



1. Connectez vous à l'adresse <https://teleservices.ac-poitiers.fr/ts>

SCOLARITÉ SERVICES

Bienvenue sur Scolarité services qui vous propose différents services en ligne de l'éducation nationale

vous identifiant

vous mot de passe

VALIDER

identifiant oublié ? →

mot de passe oublié ? →

2. Entrez les identifiants fournis par le lycée.

Si vous avez besoin d'aide dans l'activation ou la gestion de votre compte téléservices, cliquez sur le lien suivant : [guide parents et élèves](#).

Vous avez plusieurs enfants ?

[Cliquez ici pour savoir comment regrouper vos enfants sur un seul compte.](#)



MOT DE PASSE EXPIRÉ

Modifiez votre mot de passe

Votre mot de passe a expiré. Afin de pouvoir accéder à votre espace, vous devez le modifier.

Votre mot de passe

votre mot de passe actuel*

3. Entrez à nouveau le mot de passe fourni

votre nouveau mot de passe*

(8 caractères minimum, 14 caractères maximum, chiffres ET lettres obligatoires)

4. Choisissez un nouveau mot de passe... et notez-le!

... confirmation du nouveau mot de passe*

**Champ obligatoire*

MON COMPTE 

ACCUEIL


FOLIOS


CAP'SUP

OBII

SERVICES EN LIGNE
ACADÉMIE DE POITIERS

LYCEE MARGUERITE DE VALOIS

 CONTACT

 SE DÉCONNECTER

 ACCUEIL

Message de l'établissement

Bonjour,

5. Allez dans "MON COMPTE"

VOTRE COMPTE

- MON COMPTE 
- PROFIL
- ← RETOUR
- ← SE DÉCONNECTER

PROFIL

Informations du compte

votre identifiant

votre adresse mail actuelle

6. Si une adresse mail est déjà renseignée, mais que ce message apparaît, il vous faut impérativement cliquer sur ce bouton pour recevoir un mail de validation !

Votre adresse mail n'a pas été validée

RENOYER UN EMAIL DE VALIDATION

Modification de vos informations

La saisie de votre mot de passe actuel est obligatoire pour toute modification d'information

votre nouveau mot de passe

(8 caractères minimum, 14 caractères maximum, chiffres ET lettres obligatoires)

... confirmation du nouveau mot de passe

votre nouvelle adresse mail




... confirmation de votre adresse mail

ENREGISTRER

7. Modifiez ici vos coordonnées si besoin

Exemple de mail de validation reçu.

Services en ligne de l'éducation nationale - mise à jour de votre adresse mail Boîte de réception x  

 **Administrateur des services en lig** 07:49 (Il y a 0 minute)   
 À moi 

Bonjour,

vous avez modifié votre adresse mail pour accéder aux services en ligne de l'éducation nationale avec l'identifiant _

Afin de valider votre nouvelle adresse mail, **cliquez sur le lien ci-dessous** et connectez-vous avec votre identifiant et votre mot de passe.

https://teleservices.ac-poitiers.fr/aten-web/gestionCompte/changementEmail?code=vGEao-HsvI3v1OkjndoKFiUFvD6n9WWDbZyJxYIzq5TLK0NHs49hPql6SqS6ry1ZxYu1RQ5oBu73mgxd1hrCiDLAF_Mjr4lrhrMnf6PTbDs

En cas de problème, veuillez contacter l'établissement.

Cordialement.

L'administrateur des services en ligne.


8. Cliquez sur le lien et utilisez votre nouveau mot de passe.

VOTRE COMPTE

PROFIL

Informations du compte

votre identifiant

votre adresse mail actuelle

9. Une fois l'adresse validée, le message a disparu.

Modification de vos informations

La saisie de votre mot de passe actuel est obligatoire pour toute modification d'information

votre nouveau mot de passe

(8 caractères minimum, 14 caractères maximum, chiffres ET lettres obligatoires)

votre nouvelle adresse mail

... confirmation du nouveau mot de passe

... confirmation de votre adresse mail

ENREGISTRER



SCOLARITÉ SERVICES

Bienvenue sur Scolarité services qui vous propose différents services en ligne de l'éducation nationale

10. Une fois votre adresse mail validée, vous pouvez demander un nouveau mot de passe ici, si jamais vous l'oubliez/le perdez.

vous identifiant

vous mot de passe

VALIDER

identifiant oublié ?



mot de passe oublié ?



Si vous avez besoin d'aide dans l'activation ou la gestion de votre compte téléservices, cliquez sur le lien suivant : [guide parents et élèves](#).

Vous avez plusieurs enfants ?

Cliquez [ici](#) pour savoir comment regrouper vos enfants sur un seul compte.