

Education.gouv.fr : « EduConnect : un compte unique pour suivre et accompagner la scolarité de mon enfant » :

<https://www.education.gouv.fr/educonnect-un-compte-unique-pour-suivre-et-accompagner-la-scolarite-de-mon-enfant-7361>

- ❑ une information grand public
- ❑ une infographie

Comment ça marche ?

Sur teleservices.education.gouv.fr



1

Pour créer mon **compte unique**, j'ai besoin du **numéro de téléphone portable** donné lors de l'inscription de mes enfants.



2

Une fois que mon compte est créé, j'accède aux services et démarches associés à chacun de mes enfants.

À quoi sert EduConnect ?

EduConnect est un **compte unique** qui permet d'accéder à un ensemble de services et démarches en ligne pour **suivre la scolarité de mes enfants**.



J'utilise ce compte unique :

- 1 identifiant / 1 mot de passe pour tous mes enfants
- tout au long de leur scolarité (de l'école au lycée).



Je peux accéder par exemple :

- aux **démarches en ligne** (Scolarité services) comme la fiche de renseignements, la demande de bourse, etc.
- à l'**espace numérique de travail** (ENT)
- au **livret scolaire** de mes enfants.

EduConnect remplace mes anciens comptes : il simplifie le suivi et l'accompagnement de la scolarité de mes enfants.

Où se connecter ?



Vous pouvez utiliser votre compte EduConnect avec tous types d'équipements individuels (ordinateurs, tablettes, smartphones)



**POUR ACCÉDER AUX TÉLÉSERVICES DE L'ÉDUCATION NATIONALE
DU 1^{ER} ET DU 2ND DEGRÉ :**

<https://teleservices.education.gouv.fr>



POUR ACCÉDER À L'ENT DANS LE SECOND DEGRÉ :


<https://ent.ac-poitiers.fr/> pour l'ENT Clg et Lyc ou <https://lyceeconnecte.fr/> pour l'ENT Lyc



IL EST POSSIBLE D'UTILISER FRANCECONNECT POUR VOUS CONNECTER

Comment se connecter pour un parent ?

ACTIVATION DE VOTRE COMPTE : VOUS POUVEZ VOUS INSCRIRE EN AUTONOMIE



1. Identification : nom/prénom/n°portable
2. Réception/validation du code reçu par SMS
3. Confirmation du rattachement des enfants
4. Affichage de l'identifiant et choix d'un mot de passe
5. Accès aux services numériques




1. Choix du compte parmi ceux disponibles (le compte impots.gouv.fr, ameli.fr, l'Identité Numérique La Poste, MobileConnect et moi, msa.fr et Alicem)
2. Identifiant /mot de passe connus
3. Identification Education nationale (1^{ère} connexion) : n°portable
4. Réception/validation du code reçu par SMS
5. Confirmation du rattachement des enfants
6. Accès aux services numériques

La distribution de comptes par l'école ou l'établissement reste également possible pour les parents qui n'auraient pas pu activer leurs comptes.

Comment se connecter pour un parent ?

CONNEXIONS SUIVANTES :
VOUS POUVEZ UTILISER UN IDENTIFIANT EDUCONNECT OU FRANCECONNECT



1. Accès aux services numériques



1. Choix du compte parmi ceux disponibles (le compte impots.gouv.fr, ameli.fr, l'Identité Numérique La Poste, MobileConnect et moi, msa.fr et Alicem)
2. Identifiant / mot de passe
3. Accès aux services numériques

Consulter le livret du CP- 3^e de mon enfant avec FranceConnect

En tant que parent,
je me connecte au portail de l'Éducation Nationale
teleservices.education.gouv.fr

Choisissez votre compte

Ex: je saisis mon
identifiant et mon
mot de passe des
impôts

je choisis le compte que
je veux utiliser

Identifiant des impôts

je choisis le livret
scolaire de mon enfant

Livret Scolaire Unique du CP à la 3^{ème}
Livret pour [nom de l'école]

Cycle 2 (CP-CE1-CE2)

- Bilan de la période 1 (CE1)
ÉCOLE [nom de l'école] (2019/2020) [icône de téléchargement]
- Bilan de la période 2 (CP)
ÉCOLE [nom de l'école] (2018/2019) [icône de téléchargement]
- Bilan de la période 1 (CP)
ÉCOLE [nom de l'école] (2018/2019) [icône de téléchargement]

je consulte le livret

Consulter le livret du CP- 3^e de mon enfant avec mon identifiant EduConnect

En tant que parent,
je me connecte au portail de l'Éducation Nationale
teleservices.education.gouv.fr

EduConnect

J'accède aux services en ligne des établissements scolaires

J'accède à mes services avec FranceConnect

Identifiez-vous avec FranceConnect

OU

Qu'en pensez-vous FranceConnect?

J'utilise mes Identifiants Éducation Nationale

OU

J'utilise mes Identifiants Éducation Nationale

Identifiant

Mot de passe

Identifiant oublié

Mot de passe oublié

OU

Je n'ai pas de compte

Assistance Mentions légales

je sais l'identifiant
que l'on m'a attribué
et le mot de passe
que j'ai créé

scolaris

REPUBLIQUE FRANÇAISE

REPUBLIQUE DE LA FORTUNE ET DE LA TOULOUSE

Livre scolaire

Livre scolaire

LEMPY JOSEPHINE GARRIGUES DE TOULOUSE

je choisis le livret
scolaire de mon enfant

Livret Scolaire Unique du CP à la 3^{ème}

Livret pour

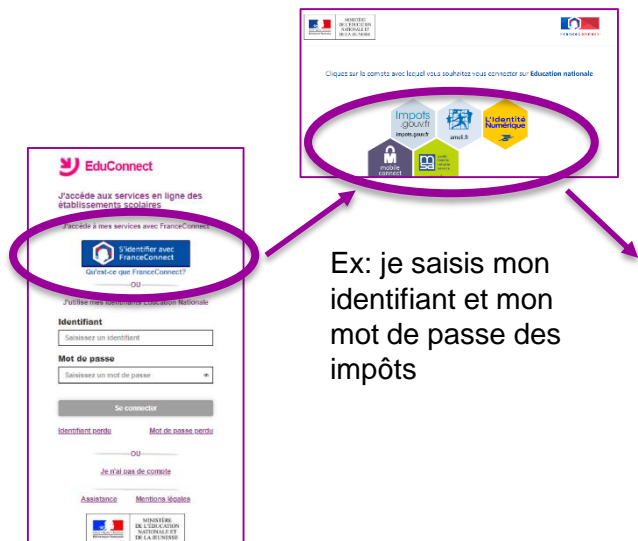
Cycle 2 (CP-CE1-CE2)

- Bilan de la période 1 (CE1)
ÉCOLE: (2019/2020)
- Bilan de la période 2 (CP)
ÉCOLE: (2018/2019)
- Bilan de la période 1 (CP)
ÉCOLE: (2018/2019)

je consulte le livret

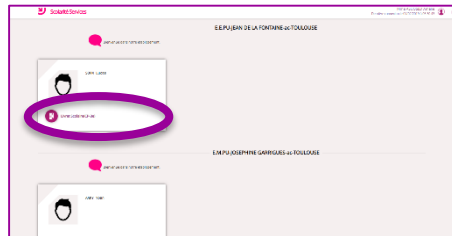
Faire une demande de bourse avec FranceConnect

En tant que parent,
je me connecte au portail de l'Éducation Nationale
teleservices.education.gouv.fr



Ex: je saisis mon identifiant et mon mot de passe des impôts

je choisis le compte que je veux utiliser



je choisis les services de scolarité de mon enfant

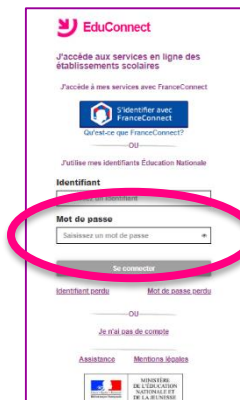
je choisis le service Bourse de collègue



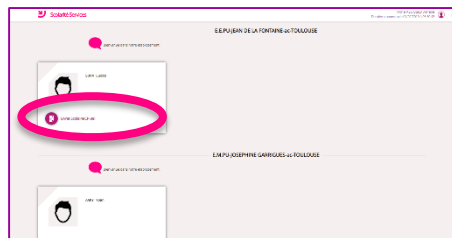

je fais ma demande de bourse

Faire une demande de bourse avec mon identifiant EduConnect

En tant que parent,
je me connecte au portail de l'Éducation Nationale
teleservices.education.gouv.fr

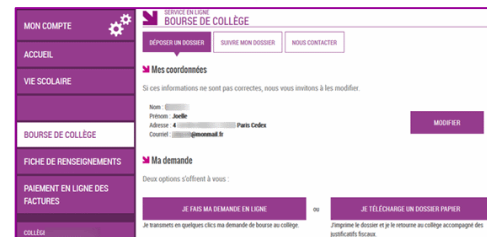


je sais l'identifiant
que l'on m'a attribué
et le mot de passe
que j'ai créé



je choisis les services
de scolarité de mon
enfant

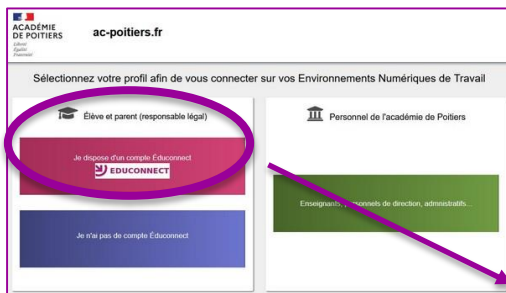
je choisis le service
Bourse de collègue



je fais ma demande de bourse

Accéder à l'ENT collège ou lycée avec FranceConnect

En tant que parent,
je me connecte à l'ENT collège ou lycée
<https://ent.ac-poitiers.fr/>



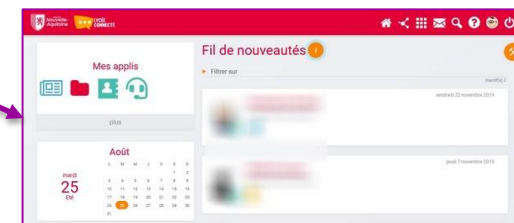
OU



ENT i-Cart

je choisis le compte
que je veux utiliser

Ex: je saisis mon
identifiant et mon
mot de passe des
impôts


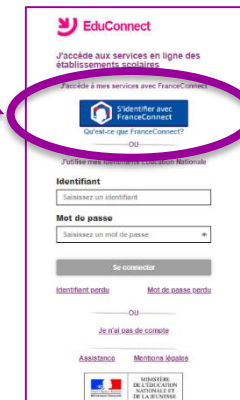
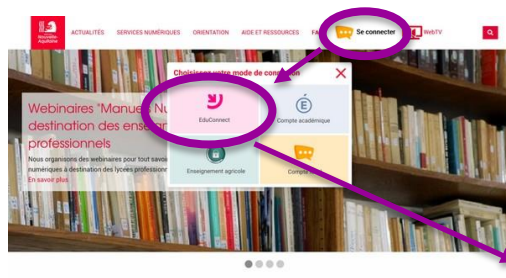


ENT Lycée Connect

J'utilise les outils de l'ENT

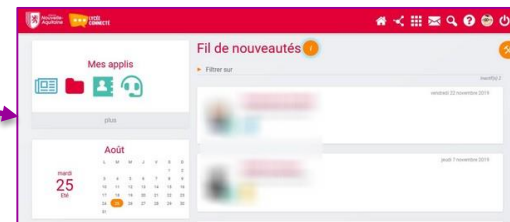
Accéder à l'ENT lycée avec FranceConnect

En tant que parent,
je me connecte à l'ENT lycée
<https://lyceeconnecte.fr/>



je choisis le compte
que je veux utiliser

Ex: je saisis mon
identifiant et mon
mot de passe des
impôts



J'utilise les outils de l'ENT

Accéder à l'ENT collège ou lycée avec mon identifiant EduConnect

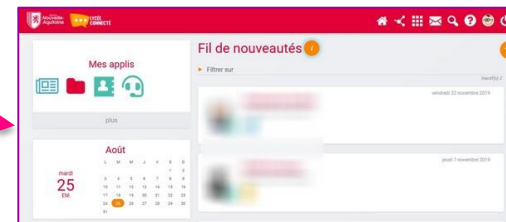
En tant que parent,
je me connecte à l'ENT collège ou lycée
<https://ent.ac-poitiers.fr/>



OU



ENT i-Cart




ENT Lycée Connecté

je sais l'identifiant
que l'on m'a attribué
et le mot de passe
que j'ai créé

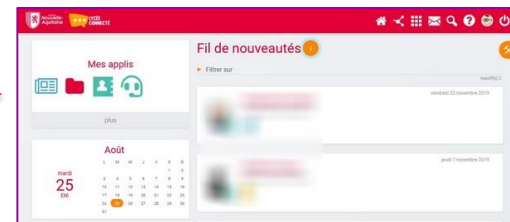
J'utilise les outils de l'ENT

Accéder à l'ENT lycée avec mon identifiant EduConnect

En tant que parent,
je me connecte à l'ENT lycée
<https://lyceeconnecte.fr/>



je saisis l'identifiant
que l'on m'a attribué
et le mot de passe
que j'ai créé



J'utilise les outils de l'ENT

L'assistance pour les parents



Une FAQ en ligne est accessible à la rentrée sur EduConnect pour aider les parents en cas de difficulté de connexion



En cas de besoin, les parents peuvent se tourner vers l'assistance académique : une carte interactive est mise à disposition sur EduConnect pour orienter les utilisateurs vers le dispositif d'assistance prévu par l'académie



Certaines académies ont mis en place des dispositifs d'assistance particuliers :

- formulaires d'assistance en ligne
- fiches pratiques